

Технология деления классов на подгруппы по изучению иностранного языка в АСУ «Виртуальная школа»

Ситуация 1. *В классе изучается один иностранный язык.
Например, английский.*

Учебный план

Добавление иностранного языка (английского) в учебный план класса представлено на рисунке.

1.Классы – Учебный план

Добавление курса

Шаблон
Базовый

Тип курса
 Базовый общеобразовательный предмет (Б)
 Образовательный компонент ОУ (О)
 Профильный общеобразовательный предмет (П)

Образовательная область
Филология и Иностранные языки

Образовательный компонент
Иностранный язык

Уточнение
 Английский
 Немецкий
 Французский

Уровень реализации
 Базовый уровень реализации (Б)
 Базовый уровень реализации с дополнительными часами (БДЧ)
 Профильный уровень реализации (П)
 Углубленный уровень реализации (У)

Недельная часовая нагрузка по компонентам
Федеральный (ФК) 3
Региональный (РК)
Школьный (ШК)

+ Добавить

Выбрав, все необходимые параметры добавления предмета, нажимаем кнопку «Добавить».

Должно получиться так:

| Область | Предмет | Уровень | Количество часов | | | Действия групповая операция |
|-------------------------------|--------------------------------|---------|------------------|----|----|--|
| | | | ФК | РК | ШК | |
| Базовые предметы | | | | | | |
| Математика и Информатика | Математика | Б | 4 | 0 | 0 | |
| Филология и Иностранные языки | Литературное чтение | Б | 2 | 0 | 0 | |
| | Русский язык | Б | 3 | 0 | 0 | |
| | Иностранный язык Английский | Б | 3 | 0 | 0 | |

Закончив вносить информацию в учебный план, обязательно нажимаем на фразу

[Подтвердить данные формы](#)

Подгруппы классов

Далее необходимо произвести **деление класса на подгруппы** по изучению иностранного языка.

Важно: подгруппы в АСУ «Виртуальная школа» для иностранного языка создаются независимо от того, делится фактически класс или нет. Одна подгруппа создается всегда.

Технология создания подгрупп по иностранному языку:

1. Выбираем «Классы» – «Подгруппы классов»:
2. В открывшейся форме (см. рис. ниже) выбираем курс «Иностранный язык». Способ разбиения «По уточнению»

Важно: Иностранный язык разбивается только «По уточнению»!!!! Других вариантов быть не может.

3. Нажимаем кнопку «Создать».

Создание подгрупп

Выберите шаблон

Базовый

Выберите курс

Иностранный язык

Способ разбиения

- По полу
 По уточнению
 Произвольно

Английский



Английский страта

Создать

Подгруппы класса

После проделанной процедуры, будет добавлена **1 подгруппа для иностранного языка.**

Базовый

| Предмет | Подгруппа | Стратификация | Действия |
|------------------|------------|---------------|---|
| | | | групповая операция |
| Иностранный язык | Английский | Нет |   |

Если по количественному признаку учащихся в классе (25 и более человек) класс делится на 2 подгруппы по изучению иностранного языка, то необходимо повторить процедуру добавления подгруппы предмету (шаги 2 и 3 указанные в технологии создания подгруппы):

Создание подгрупп

Выберите шаблон

Базовый

Выберите курс

Иностранный язык

Способ разбиения

- По полу
 По уточнению
 Произвольно

Английский



Английский

+ Создать

Уже созданная подгруппа

В результате должны получиться 2 подгруппы:

Базовый

| Предмет | Подгруппа | Стратификация | Действия |
|------------------|------------|---------------|---|
| | | | групповая операция |
| Иностранный язык | Английский | Нет |   |
| | Английский | Нет |   |

Индивидуальные учебные планы:

Производим распределение учащихся по группам по изучению иностранного языка:

1. Открываем «Классы» - «Индивидуальные учебные планы» - выбираем нужный класс.
2. Поочередно выбирая учащихся, указываем каждому подгруппу:

| Ученик класса | Вариант | Подгруппы варианта |
|---------------|---------|--|
| | Базовый | Выбранные группы (: :) Иностранный язык <input checked="" type="radio"/> Английский <input type="radio"/> Английский |
| | Базовый | |
| | Базовый | |
| | Базовый | Выбранные компоненты ОУ (: :) |

*На рисунке список учащихся удален.

Ситуация 2. В классе изучается два иностранных языка. Например, английский/немецкий и английский/французский.

Учебный план

Так как первый иностранный язык мы уже создали, то теперь нам необходимо создать в учебном плане класса второй иностранный язык.

Технология создания второго иностранного языка аналогична созданию первого. Ниже приведены некоторые нюансы работы.

Важно! Если Вы создаете второй иностранный язык в учебном плане класса, то принципиально выбрать в образовательном компоненте «Иностранный язык II». Не соблюдение данного условия, не позволит в дальнейшем разделить класс на подгруппы по изучению второго иностранного языка.

Добавление курса

Шаблон

Базовый

Тип курса

- Базовый общеобразовательный предмет (Б)
- Образовательный компонент ОУ (О)
- Профильный общеобразовательный предмет (П)

Образовательная область

Филология и Иностранные языки

Образовательный компонент

Иностранный язык II

Уточнение


- Английский
- Немецкий
- Французский

Уровень реализации











- Базовый уровень реализации (Б)
- Базовый уровень реализации с дополнительными часами (БДЧ)
- Профильный уровень реализации (П)
- Углубленный уровень реализации (У)

Недельная часовая нагрузка по компонентам

Федеральный (ФК)
Региональный (РК)
Школьный (ШК)

 Добавить

Получится:

| Область | Предмет | Уровень | Количество часов | | | Действия групповая операция |
|-------------------------------|--|---------|------------------|----|----|---|
| | | | ФК | РК | ШК | |
| Базовые предметы | | | | | | |
| Математика и Информатика | Математика | Б | 4 | 0 | 0 |   |
| Филология и Иностранные языки | Литературное чтение | Б | 2 | 0 | 0 |   |
| | Русский язык | Б | 3 | 0 | 0 |   |
| | Иностранный язык Английский | Б | 3 | 0 | 0 |   |
| | Иностранный язык II Немецкий, Французский | Б | 0 | 0 | 2 |   |

Подгруппы классов

Создание подгрупп

Выберите шаблон

Базовый

Выберите курс

Иностранный язык II

Способ разбиения

- По полу
 По уточнению
 Произвольно

Немецкий

Немецкий

страта

Французский

Французский

страта

Создать

получится:

| Предмет | Подгруппа | Стратификация | Действия |
|---------------------|-------------|---------------|--------------------|
| | | | групповая операция |
| Иностранный язык II | Немецкий | Нет | |
| | Французский | Нет | |
| Иностранный язык | Английский | Нет | |
| | Английский | Нет | |

Индивидуальные учебные планы:

Подгруппы варианта

Выбранные группы ()

Иностранный язык II

- Немецкий
- Французский

Иностранный язык

- Английский
- Английский

После указанных действий можно приступать к назначению предметов и распределению нагрузки учителям.